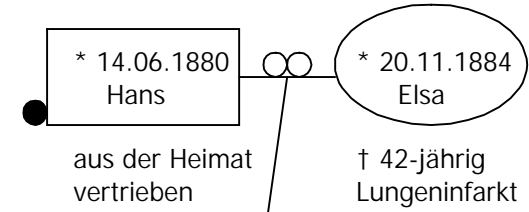


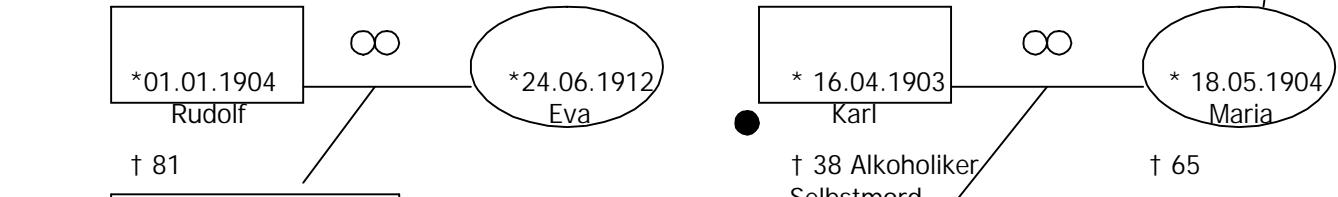
Zum System gehörige Personen:

# STAMMBAUM - MUSTER

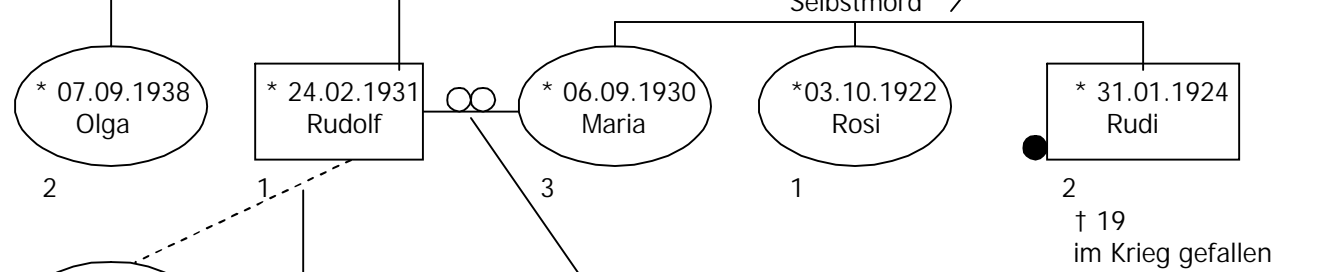
Urgroßeltern  
bei schwerem Schicksal



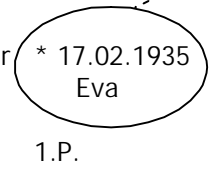
Großeltern



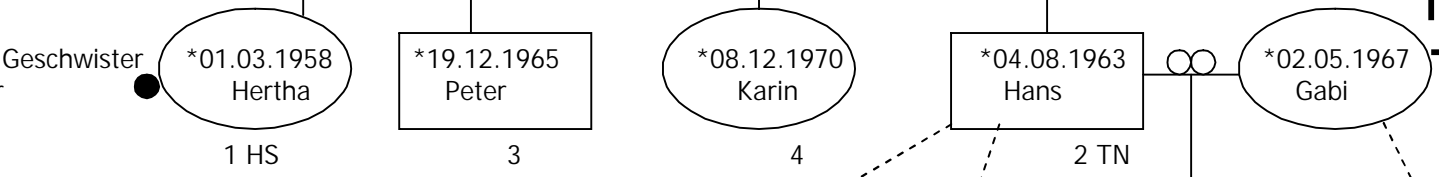
Eltern,  
Onkel / Tanten




Erste wichtige Partner  
der Eltern



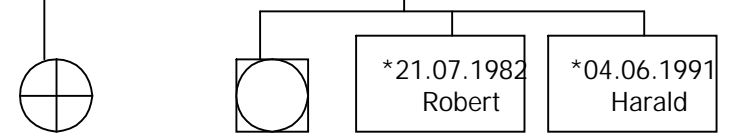
Teilnehmer, Partner, Geschwister  
oder Halbgeschwister



Erste wichtige Partner



Kinder



**Legende**

- Mann
- Frau
- + Totgeburt
- / Fehlgeburt
- + Schwangerschaftsabbruch
- 1.P. 1. bzw. 2. wichtiger Partner
- 1,2,3 Geschwisterreihe
- TN Teilnehmer (AufstellerIn)
- HB,HS Halbbruder, -schwester
- schweres Schicksal